

登录 beian.35.com 备案系统，选择对应的主机类型



ICP备案系统
ICP Record System

用户登录

类型： VS主机用户

用户名： 请选择用户类型
虚拟主机用户
VS主机用户
独立主机用户
刺猬建站用户

密码：

验证码： qdyu 刷新

记住用户

登录

第一步：使用对应主机的用户名和密码登陆



ICP备案系统
ICP Record System

用户登录

类型： 虚拟主机用户

用户名： b98

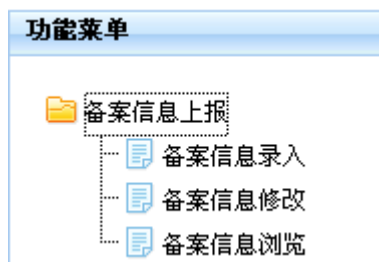
密码： ●●●●●●●●

验证码： qdyu 刷新

记住用户


登录

1.1 点击“功能菜单”——“备案信息上报”



1.2 点击“备案信息录入”

功能菜单



1.3 填写主体信息：请按要求填写真实的主办者信息

ICP备案系统 ICP Record System tbaian8 下午好! | 退出

录入ICP备案主体信息	
主办单位信息	
主办单位名称：	<input type="text"/> * 应完整填写网站主办者全称。详细...
主办单位性质：	请选择... * 主办单位省：请选择... *
主办单位证件类型：	请选择... * 主办单位市：请选择... *
主办单位证件号码：	<input type="text"/> * 是否存在 <input type="checkbox"/> 主办单位县：请选择... *
主办单位通讯地址：	<input type="text"/> * 内容必须真实准确。详细...
投资者或上级主管单位：	<input type="text"/> * 投资者或主管单位可填写多个，请以英文半角分号分隔。一般与主办单位名称一致。
主体负责人基本信息	
主体负责人姓名：	<input type="text"/> * 应填写真实姓名全称。详细...
有效证件类型：	请选择... *
有效证件号码：	<input type="text"/> *
办公电话：	<input type="text"/> * 办公电话可填写多个，以英文半角分号分隔。详细...

1.4 填写网站备案信息：

1.4.1 填写接入信息：请填写对应的服务器IP地址并选择对应的服务器所在地及接入方式


接入信息	
服务器所在地：	安徽 * *
接入方式：	专线 * *
IP地址：	<input type="text"/> *

1.4.2 填写网站基本信息：请按要求填写真实的网站信息

网站基本信息											
网站名称：	<input type="text"/> * 网站中文名称。详细...										
首页网址(URL)：	<input type="text"/> * 首页网址不要加'http://', 必须以'www.'开头。										
网站域名信息：	<input type="text"/> * 域名不要加'www', 多个域名用英文半角分号分隔。站点首页网址一定要包含在网站域名信息中。										
前置或专项审批内容：	<table border="0"><tr><td><input type="checkbox"/> 新闻</td><td><input type="checkbox"/> 电子公告服务</td></tr><tr><td><input type="checkbox"/> 出版</td><td><input type="checkbox"/> 博客</td></tr><tr><td><input type="checkbox"/> 教育</td><td><input type="checkbox"/> WAP网站</td></tr><tr><td><input type="checkbox"/> 医疗保障</td><td><input type="checkbox"/> 文化</td></tr><tr><td><input type="checkbox"/> 药品和医疗器械</td><td><input type="checkbox"/> 广播电影电视节目</td></tr></table> 如果您的网站涉及前置审批内容，请先准备好审批文件，再进行备案；否则，此项不需选择。	<input type="checkbox"/> 新闻	<input type="checkbox"/> 电子公告服务	<input type="checkbox"/> 出版	<input type="checkbox"/> 博客	<input type="checkbox"/> 教育	<input type="checkbox"/> WAP网站	<input type="checkbox"/> 医疗保障	<input type="checkbox"/> 文化	<input type="checkbox"/> 药品和医疗器械	<input type="checkbox"/> 广播电影电视节目
<input type="checkbox"/> 新闻	<input type="checkbox"/> 电子公告服务										
<input type="checkbox"/> 出版	<input type="checkbox"/> 博客										
<input type="checkbox"/> 教育	<input type="checkbox"/> WAP网站										
<input type="checkbox"/> 医疗保障	<input type="checkbox"/> 文化										
<input type="checkbox"/> 药品和医疗器械	<input type="checkbox"/> 广播电影电视节目										
	<table border="0"><tr><td><input type="checkbox"/> 即时通信</td><td><input type="checkbox"/> 网络游戏</td></tr><tr><td><input type="checkbox"/> 搜索引擎</td><td><input type="checkbox"/> 网络音乐</td></tr><tr><td><input type="checkbox"/> 综合门户</td><td><input type="checkbox"/> 网络影视</td></tr><tr><td><input type="checkbox"/> 网络邮箱</td><td><input type="checkbox"/> 网络图片</td></tr></table>	<input type="checkbox"/> 即时通信	<input type="checkbox"/> 网络游戏	<input type="checkbox"/> 搜索引擎	<input type="checkbox"/> 网络音乐	<input type="checkbox"/> 综合门户	<input type="checkbox"/> 网络影视	<input type="checkbox"/> 网络邮箱	<input type="checkbox"/> 网络图片		
<input type="checkbox"/> 即时通信	<input type="checkbox"/> 网络游戏										
<input type="checkbox"/> 搜索引擎	<input type="checkbox"/> 网络音乐										
<input type="checkbox"/> 综合门户	<input type="checkbox"/> 网络影视										
<input type="checkbox"/> 网络邮箱	<input type="checkbox"/> 网络图片										

1.5 填写完整后，点击“保存”

第二步：信息提交成功后，请根据页面提醒进行真实性核验及现场拍照工作

备案提示信息			
主体单位名称	备案方式	备案状态	浏览
二二二口	新增备案	等待系统审核	
网站名称	备案方式	备案状态	浏览
快乐之家	新增备案	等待系统审核	

第三步：等待我司审核…（注：备案信息我司审核通过后，将提交至管局审核，请您耐心等待管局审核）

第四步：管局审核中…

第五步：管局审核通过，发放备案号，备案成功